

## Report Base online



Torino, 2009-\*\*-\*\* 11:33:25

Report Elaborato da Fox &amp; Parker con i soli dati ufficiali

Spett.le: \*\*\*\*\*  
 Indirizzo: \*\*\*\*\*  
 Città: \*\*\*\*\*  
 Abbonamento: \*\*\*\*\*  
 Alla c.a.: \*\*\*\*\*

Espandi Paragrafi | Chiudi Paragrafi

### Dati identificativi dell'Impresa

<b>DATI ANAGRAFICI</b>	Ragione Sociale	***** LEONARDO S.R.L.
	Natura Giuridica	SOCIETA' A RESPONSABILITA' LIMITATA
	Indirizzo	VIA E. FERMI, 6
	Comune	***** DENTRO 35030 PD
	Telefono	*****
	Codice Fiscale	*****
	P.Iva	*****
Stato Attività	ATTIVA	

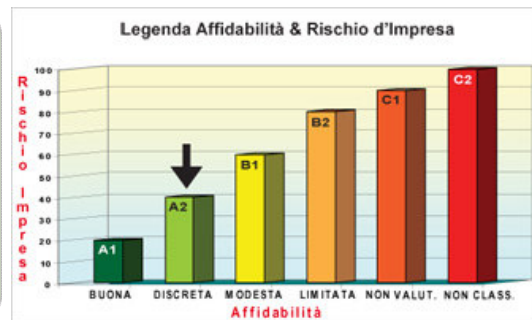
<b>DATI COSTITUTIVI</b>	Data Costituzione	13-11-1985
	Data inizio Attività	16-06-1986
	Data Termine	31-12-2020
	Data Iscrizione RI	19-02-1996
	Data iscrizione Rea	14-02-1986
	Numero Iscr. Rea	PD-198027

<b>DATI ECONOMICI &amp; FINANZIARI</b>	Capitale Deliberato	10.400,00
	Capitale Sottoscritto	10.400,00
	Capitale Versato	10.400,00
	Totale Quote	n.d. €
	Capitale Netto	€ 225.000,00 (da Bilancio 2008)
	Fatturato	€ 756.000,00 (da Bilancio 2008)
	Utile / Perdita	€ 3.000,00 (da Bilancio 2008)
N° Dipendenti	6	

<b>NEGATIVITA' UFFICIALI &amp; INFO STATISTICHE</b>	Protesti	NO
	Pregiudizievoli da Conservatoria	NO
	Segnalazioni da Tribunale	NO
	N° richieste (Ultimi 12 mesi)	1

## Rating Orientativo

<b>Rating</b>	<b>A2</b>
<b>Affidabilità</b>	<b>DISCRETA</b>
<b>Rischio d'impresa</b>	<b>21-40%</b>



## Considerazioni Logiche F&P

### Collocazione Geografica

Trattasi di azienda avente sede nel Nord Italia e più precisamente nella regione veneto. L'attività è svolta presso la sede legale, non si rilevano unità secondarie.

### Durata attività

Dalla data di inizio attività ad oggi è trascorso un significativo arco temporale.

### Anzianità e interessenze Esponenti

Tra gli esponenti non si rilevano soggetti di giovane età con cariche sociali. A nome degli esponenti di riferimento risultano cariche sociali in altre società ancora attive e/o cessate.

### Negatività ufficiali

Presso i competenti uffici non si rilevano insolvenze commerciali e/o pregiudizievoli a nome della richiesta e relativi esponenti.

### Analisi di Bilancio in sintesi

Nel primo biennio considerato il fatturato ha registrato un aumento mentre nell'ultimo esercizio si evidenzia un calo delle vendite.

Nell'ultimo esercizio analizzato la società ha conseguito un risultato finale positivo ma di importo ridotto.

Nell'ultimo esercizio analizzato, la richiesta presenta un buon indice di liquidità, ottenuto rapportando le liquidità + le disponibilità finanziarie / le passività correnti.

Nei primi due anni analizzati l'indice di liquidità ha registrato un aumento mentre nell'ultimo esercizio si evidenzia una diminuzione.

Nell'ultimo esercizio analizzato si rileva un buon indice di disponibilità, ottenuto rapportando le liquidità + le disponibilità finanziarie + le rimanenze di merci/le passività correnti.

Nel primo biennio considerato il valore della disponibilità ha registrato un aumento mentre nell'ultimo esercizio si evidenzia una diminuzione della stessa.

Dall'analisi dell'ultima gestione analizzata l'indice di indebitamento, ottenuto dal rapporto debiti verso terzi/mezzi propri, evidenzia una buona capitalizzazione ed un ridotto ricorso al finanziamento esterno.

Nei primi due anni il livello di indebitamento ha registrato un decremento mentre nell'ultimo esercizio si è verificato un aumento dell'esposizione verso terzi.

## Oggetto Sociale

Avente per oggetto la rappresentanza ed il commercio all'ingrosso di prodotti farmaceutici, chimici, cosmetici, zootecnici, agrari, parafarmaceutici, dietetici, diagnostici ed affini.

## Attività

Attività esercitata nella sede legale. commercio all'ingrosso prodotti farmaceutici, chimici, cosmetici, zootecnici, agrari, parafarmaceutici, dietetici, diagnostici ed affini. agente e rappresentante di commercio per la vendita di prodotti farmaceutici.

51.55.02 - Commercio all'ingrosso di prodotti chimici per l'industria, compresi oli e grassi di origine animale e vegetale e gomma greggia  
 51.55.01 - Commercio all'ingrosso di fertilizzanti, concimi ed altri prodotti chimici per l'agricoltura  
 51.18.31 - Agenti e rappresentanti di prodotti farmaceutici prodotti di erboristeria per uso medico  
 51.46.1 - Commercio all'ingrosso di prodotti farmaceutici, compresi i prodotti di erboristeria per uso medico

## Esponenti

Cognome	*****
Nome	<b>DARIA</b>
Comune di Nascita	<b>PADOVA (PD)</b>
Data di Nascita	<b>27-10-1959</b>
Codice Fiscale	*****
Comune di Residenza	<b>PADOVA (PD)</b>
Indirizzo di Residenza	<b>VIA ***** 16</b>
Quota di Partecipazione	<b>n.d. €</b>
Carica ricoperta	<b>AMMINISTRATORE UNICO</b>
In Carica dal	<b>24-01-1995</b>
Durata	<b>A TEMPO INDETERMINATO</b>
Carica ricoperta	<b>AMMINISTRATORE UNICO</b>
In Carica dal	<b>24-01-1995</b>
Durata	<b>A TEMPO INDETERMINATO</b>

[Richiedi Report Persona](#) 

## Informazioni Patrimoniali

Dagli accertamenti effettuati in luogo ci vengono segnalate =e seguenti proprietà immobiliari (s.v.i.)\* a nome della società:  
 \*\*\*\*\* **LEONARDO S.R.L.**

Segnalazioni di presunte proprietà immobiliari a livello nazionale (s.v.i.)\* a nome di DANIELI FRANCO così descritte:  
 - **Fabbricato Proprieta` \*\*\*\*\* (\*\*)** VIA GIUSEPPE MAZZINI nr. 30 piano T 4 142 1  
 - **Fabbricato Proprieta` per 1/1 \*\*\*\*\* (\*\*)** VIA CARSO nr. SN piano S1-T - 1 4 531  
 - **Terreno Proprieta` per 2/6 \*\*\*\*\* (\*\*, Via Roma) 4 140 4 4293**

*"Nota: Si declina ogni responsabilità in merito a possibili carenze per quel che attiene le risultanze emerse. Si consiglia, pertanto, di richiedere "Ispezione Ipotecaria" c/o le Conservatorie dei RR.II. territorialmente competenti, in quanto il servizio in oggetto non garantisce pienamente l'assenza o l'attuale titolarità dei beni dei nominativi sopra indicati.  
 Per l'accertamento puntuale da Conservatoria è disponibile il servizio **Visura Ipotecaria** ad uso legale"*

(s.v.i.)\* Salvo Visura Ipotecaria.

## Poteri Statuto

Dal controllo effettuato non sono state trovate indicazioni riguardanti i poteri statuto.

## Protesti

**Dal controllo effettuato non si rilevano protesti sui seguenti nominativi:**



\*\*\*\*\* LEONARDO S.R.L.  
 \*\*\*\*\* DARIA

La verifica protesti è effettuata tramite incrocio automatico con i dati forniti dalle fonti ufficiali. Data la consistenza delle informazioni da confrontare e considerati gli eventuali casi di omonimie, Vi informiamo che l'elaborazione potrebbe presentare limitati casi di inesattezze o imprecisioni.

## Protesti possibili omonimi

Dal controllo effettuato non si rilevano possibili omonimie sugli esponenti sopra riportati.



## Segnalazioni da Conservatoria

Denominazione Cognome e Nome	IST	Risultato della Ricerca
***** LEONARDO S.R.L.		Non si rilevano negatività da Conservatoria.
***** DARIA		Non si rilevano negatività da Conservatoria.

### Legenda ISC (Indicatore Segnalazioni da Conservatoria)

 Nessuna informazione negativa da Conservatoria	 Atti Negativi con anzianità superiore a 12 mesi	 Atti Negativi recenti
--	---	--

## Segnalazioni da Tribunale

Denominazione Cognome e Nome	IST	Risultato della Ricerca
***** LEONARDO S.R.L.		Nessuna informazione negativa.
***** DARIA		Nessuna informazione negativa.

### Legenda IST (Indicatore Segnalazioni da Tribunale)

 Nessuna informazione negativa da Tribunale	 Atti Negativi con anzianità superiore a 12 mesi	 Atti Negativi recenti
--	---	--

## Suddivisione Capitale Sociale

Capitale Sociale **10.400,00 €** depositato in data **26-03-2009**.

Numero pratica **21109**,Atto del **26-03-2009**.

### SOCIO / AZIONISTA

Denominazione	***** MASSIMO
Codice Fiscale	*****
Valore Quota/Azione	€ 1802,00
Diritto	PROPRIETA'

### SOCIO / AZIONISTA

Denominazione	***** DANIELA
Codice Fiscale	*****
Valore Quota/Azione	€ 1248,00
Diritto	PROPRIETA'

### SOCIO / AZIONISTA

Denominazione	***** DARIA
Codice Fiscale	*****
Valore Quota/Azione	€ 4298,00
Diritto	PROPRIETA'

### SOCIO / AZIONISTA

Denominazione	***** ENRICA
Codice Fiscale	*****
Valore Quota/Azione	€ 3052,00
Diritto	PROPRIETA'

### Trasferimento Quote/Azione (disponibile per società di capitale Srl/Spa)

#### ATTO N. 1

Data Deposito: <b>21-05-2009</b>	Protocollo n° <b>37595</b>	Provincia <b>PD</b>	Anno <b>2009</b>
Tipo Atto	<b>ATTO TRA VIVI</b>		
Valore Azioni	<b>€ 638,96</b>		

#### ATTO N. 2

Data Deposito: <b>21-05-2009</b>	Protocollo n° <b>37595</b>	Provincia <b>PD</b>	Anno <b>2009</b>
Tipo Atto	<b>ATTO TRA VIVI</b>		
Valore Azioni	<b>€ 900,96</b>		

#### ATTO N. 3

Data Deposito: <b>21-05-2009</b>	Protocollo n° <b>37595</b>	Provincia <b>PD</b>	Anno <b>2009</b>
Tipo Atto	<b>ATTO TRA VIVI</b>		
Valore Azioni	<b>€ 262,08</b>		

### Cariche ricoperte in altre Aziende dagli Esponenti

Cognome	*****
Nome	<b>DARIA</b>
Codice Fiscale	*****
Ragione Sociale	***** <b>LEONARDO DI ***** DARIA E C. S.A.S.</b>
Codice Fiscale	*****
Comune	***** <b>DENTRO (PD)</b>
Indirizzo	<b>VIA ENRICO ***** , 6 35030</b>
Numero REA	*****
Stato Attività	<b>Attiva</b>
<b>Carica Attiva</b>	
Carica ricoperta	<b>SOCIO ACCOMANDATARIO</b>
Data Nomina	<b>18-09-1998</b>
<a href="#">Richiedi Report Base</a> 	

### Società Partecipate

Non risultano società partecipate.

### Dati identificativi delle unità locali

Non risultano presenti unità locali.

### Sintesi di bilancio (in migliaia di euro)

#### STATO PATRIMONIALE

ATTIVITA'	2002	2003	2004	2005	2006	2007	2008
(A) CRED. V/SOCI	-	-	-	-	-	-	-
(B) IMMOBILIZZAZIONI	17	27	31	27	19	13	8
(B1) Imm.ni Immateriali	1	-	-	-	-	-	-
(B2) Imm.ni Materiali	16	27	31	27	19	13	8
(B2.1) Terreni/Fabbr	-	-	-	-	-	-	-

(B2.2) Imp.ti/Macchinari	12	10	6	3	-	-	-
(B2.3) Attr. ind.li/com.li	4	17	25	24	19	13	8
(B2.4) Altre imm. mater	-	-	-	-	-	-	-
(B3) Imm.ni Finanz	-	-	-	-	-	-	-
(B3.1) Partecipazioni	-	-	-	-	-	-	-
(B3.2) Altre imm. finanz	-	-	-	-	-	-	-
<b>(C) ATTIVO CIRCOLANTE</b>	<b>471</b>	<b>951</b>	<b>1087</b>	<b>470</b>	<b>566</b>	<b>578</b>	<b>627</b>
(C1) Clienti	200	623	670	234	343	305	-
(C2) Rimanenze	45	69	74	43	41	25	21
(C3) Liquidità	189	224	308	175	167	247	256
(C4) Altre poste att. a breve	37	35	35	18	15	1	350
(D) RATEI / RISCOI	35	45	57	35	1	1	1
<b>TOTALE ATTIVO (A+B+C+D)</b>	<b>523</b>	<b>1024</b>	<b>1175</b>	<b>532</b>	<b>586</b>	<b>592</b>	<b>635</b>

<b>PASSIVITA'</b>	<b>2002</b>	<b>2003</b>	<b>2004</b>	<b>2005</b>	<b>2006</b>	<b>2007</b>	<b>2008</b>
<b>(A) CAPITALE NETTO</b>	<b>223</b>	<b>268</b>	<b>252</b>	<b>233</b>	<b>222</b>	<b>222</b>	<b>225</b>
(A1) Utile	6	45	-	11	-	-	3
(A2) Perdita	-	-	15	-	11	-	-
<b>(B) DEBITI TOTALI</b>	<b>161</b>	<b>616</b>	<b>794</b>	<b>135</b>	<b>224</b>	<b>220</b>	<b>263</b>
(B1) Debiti a breve	161	616	794	135	224	220	263
(B1.1) Fornitori	149	561	778	118	216	207	-
(B1.2) Banche	-	-	-	-	-	-	-
(B1.3) Altri debiti a breve	12	55	16	17	8	13	-
(B2) Debiti a lunga	-	-	-	-	-	-	-
<b>(C) FONDI RISCHI/ONERI</b>	<b>-</b>	<b>-</b>	<b>-</b>	<b>-</b>	<b>-</b>	<b>-</b>	<b>-</b>
(C1) Fondi imposte	-	-	-	-	-	-	-
(C2) Altri fondi	-	-	-	-	-	-	-
(D) T.F.R.	75	84	88	96	106	115	126
(E) RATEI/RISCOI	64	55	40	68	34	35	21
<b>TOT. PASSIVO (A+B+C+D+E)</b>	<b>523</b>	<b>1024</b>	<b>1175</b>	<b>532</b>	<b>586</b>	<b>592</b>	<b>635</b>

### CONTO ECONOMICO

<b>RICAVI</b>	<b>2002</b>	<b>2003</b>	<b>2004</b>	<b>2005</b>	<b>2006</b>	<b>2007</b>	<b>2008</b>
<b>(A) VALORE PRODUZIONE</b>	<b>866</b>	<b>2030</b>	<b>2128</b>	<b>929</b>	<b>780</b>	<b>830</b>	<b>759</b>
(A1) Ricavi	854	2029	2103	921	777	825	756
(A2) Variaz. Lavori	-	-	-	-	-	-	-
(A3) Variaz. Rimanenze	-	-	-	-	-	-	-
(A4) Altri ricavi	12	2	25	8	3	5	3
(A5) Altre poste del val. prod.	-	-1	-	-	-	-	-

<b>COSTI</b>	<b>2002</b>	<b>2003</b>	<b>2004</b>	<b>2005</b>	<b>2006</b>	<b>2007</b>	<b>2008</b>
<b>(B) COSTI PROD.NE</b>	<b>841</b>	<b>1944</b>	<b>2073</b>	<b>920</b>	<b>782</b>	<b>818</b>	<b>749</b>
(B1) Merci /acquisti	498	1410	1535	303	383	362	319
(B2) Var. rimanenze	-11	-23	-5	31	2	15	5
(B3) Servizi	184	362	319	349	188	222	230
(B4) God. beni di terzi	22	22	28	32	22	22	22
(B5) Consumi Merci	487	1387	1530	334	385	377	324
(B6) Spese personale	135	155	186	185	171	180	161



	Anni	2002	2003	2004	2005	2006	2007	2008
Giorni Clienti	?	84	110	114	91	158	132	-
Giorni Fornitori	?	107	142	182	140	-	-	-

**INDICI DI ROTAZIONE**

	Anni	2002	2003	2004	2005	2006	2007	2008
Rotazione attivo circolante	?	1.81	2.13	1.93	1.96	1.37	1.43	1.21
Rotazione delle rimanenze	?	10.82	20.1	20.68	7.77	9.39	15.08	15.43

**ANALISI ECONOMICA**

Analizza la capacità dell'impresa di generare reddito e di remunerare il capitale investito.

**INDICI ECONOMICI**

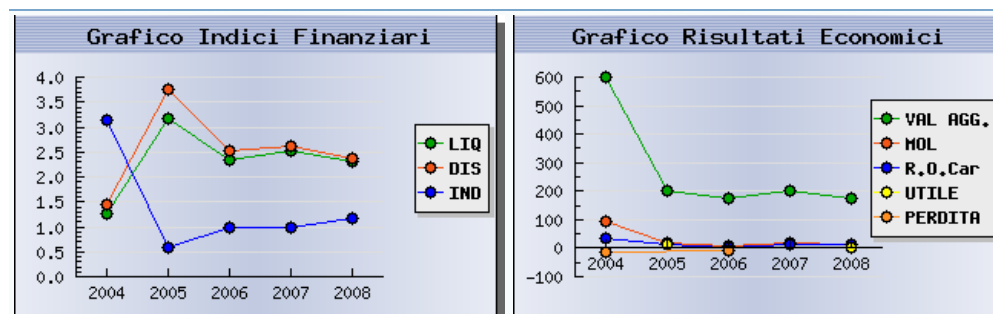
	Anni	2002	2003	2004	2005	2006	2007	2008
Ebit	?	25	86	55	9	-2	12	10
Ebitda	?	30	104	63	19	6	20	15
Ebit/oneri Finanziari	?	12.5	86	7.86	3	-1	6	0
Cash Flow	?	11	63	-7	21	-3	8	8
ROI	?	0,04	0,08	0,02	0,02	-	0,02	0,02
ROE	?	0,02	0,16	-	0,04	-	-	0,01
ROS	?	0,02	0,04	0,01	0,01	-	0,01	0,01
ROD	?	0,01	-	-	0,02	-	-	-

**ANALISI PRODUTTIVA**

Si basa sull'analisi di alcuni indicatori che consentono di valutare il grado di produttività della forza lavoro.

**INDICI DI PRODUTTIVITA'**

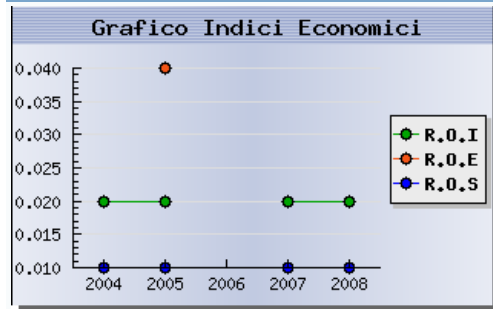
	Anni	2002	2003	2004	2005	2006	2007	2008
Ricavi pro-capite	?	142.33	338.17	350.5	153.5	129.5	137.5	126
Valore prod. pro-capite	?	144.33	338.33	354.67	154.83	130	138.33	126.5
Valore aggiunto pro-capite	?	63.17	107.17	99.67	34	29.5	33.33	29.33
Costo del lavoro pro-capite	?	22.5	25.83	31	30.83	28.5	30	26.83

**Grafici di Bilancio**

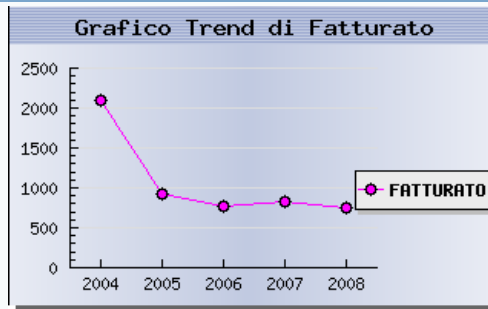
Il Grafico **INDICI FINANZIARI** può essere parziale per i seguenti motivi: il valore dell'indice analizzato è inferiore a 0.0; il capitale netto

Il Grafico **RISULTATI ECONOMICI** può essere parziale per i seguenti motivi: uno degli anni analizzati nel trend non è disponibile.

è negativo; uno degli anni analizzati nel trend non è disponibile.



Il Grafico **INDICI ECONOMICI** può essere parziale per i seguenti motivi: il valore dell'indice analizzato è inferiore a 0.0; il R.O. caratteristico è negativo; l'esercizio si è concluso in perdita; il capitale netto è negativo; uno degli anni analizzati nel trend non è disponibile.



Il Grafico **TREND DI FATTURATO** può essere parziale perché uno degli anni analizzati non è disponibile.

## Commento all'Analisi di Bilancio

Nel primo dei due anni analizzati il valore dei mezzi propri è rimasto stabile mentre nell'ultimo esercizio ha registrato un aumento.

### Fatturato

Nel primo biennio considerato il fatturato ha registrato un aumento mentre nell'ultimo esercizio si evidenzia una calo delle vendite.

### Utile

Nell'ultimo esercizio analizzato la società ha conseguito un risultato finale positivo ma di importo ridotto.

### Indice di Liquidità

Nell'ultimo esercizio analizzato, la richiesta presenta un buon indice di liquidità, ottenuto rapportando le liquidità + le disponibilità finanziarie / le passività correnti.

Nei primi due anni analizzati l'indice di liquidità ha registrato un aumento mentre nell'ultimo esercizio si evidenzia una diminuzione.

### Indice di Disponibilità

Nell'ultimo esercizio analizzato si rileva un buon indice di disponibilità, ottenuto rapportando le liquidità + le disponibilità finanziarie + le rimanenze di merci/le passività correnti.

Nel primo biennio considerato il valore della disponibilità ha registrato un aumento mentre nell'ultimo esercizio si evidenzia una diminuzione della stessa.

### Indice di Indebitamento

Dall'analisi dell'ultima gestione analizzata l'indice di indebitamento, ottenuto dal rapporto debiti verso terzi/mezzi propri, evidenzia una buona capitalizzazione ed un ridotto ricorso al finanziamento esterno.

Nei primi due anni il livello di indebitamento ha registrato un decremento mentre nell'ultimo esercizio si è verificato un aumento dell'esposizione verso terzi.

### R.O.E. Return on Equity

È dato dal rapporto tra l'utile ed il capitale proprio per 100, indica la redditività dei mezzi impiegati nell'azienda dai soci (capitale di rischio); è considerato remunerativo un quoziente superiore al 12% (0.12). La richiesta presenta un R.O.E. con valore inferiore al predetto parametro. Nell'ultimo esercizio l'utile conseguito ha consentito una maggiore remunerazione dei mezzi propri.

### R.O.I. Return on Investment

È dato dal rapporto tra il reddito operativo lordo della gestione caratteristica ed il totale degli impieghi (totale investito); evidenzia il grado di rendimento del capitale investito nell'attività tipica aziendale. Nel periodo analizzato tale indice presenta un valore stazionario, l'azienda ha quindi mantenuto invariato il rendimento dell'attività svolta.

### R.O.S. Return on Sales

Si ottiene dal rapporto tra il reddito operativo della gestione caratteristica ed i ricavi netti di vendita; misura la redditività delle vendite, cioè il reddito operativo conseguito in relazione ai ricavi di vendita ottenuti. Nel periodo analizzato il Ros della richiesta presenta un valore stazionario, l'azienda ha quindi mantenuto invariato il rendimento l'attività svolta.

**Margine di Struttura**

*E' dato dalla differenza tra il capitale netto e l'attivo immobilizzato: nel periodo analizzato la Societa' ha registrato valori positivi le immobilizzazioni sono quindi finanziate con mezzi propri.*

**Capitale Circolante Netto**

*E' dato dalla differenza tra l'attivo circolante e le passivita' a breve: nel periodo analizzato la Societa' ha registrato valori positivi presenta quindi un corretto equilibrio tra impieghi a breve termine e debiti a breve.*

**Margine di Tesoreria**

*E' dato dalla differenza tra il totale delle disponibilita' finanziarie a breve, delle liquidita' ed il totale delle passivita' corrente; nel periodo analizzato la Societa' ha registrato valori positivi, ha quindi dimostrato capacita' nel far fronte ai pagamenti in scadenza.*

**Indice di Rotazione del Magazzino**

*L'indice di rotazione e' dato dal rapporto consumi di merci/rimanenze di merci; indica il numero di volte di riconversione delle scorte in denaro liquido nell'arco di un anno. Nel periodo analizzato la richiesta ha presentato un indice di rotazione in progressivo aumento.*

**Cash Flow**

*E' dato dalla somma dell'utile piu' gli ammortamenti e rappresenta la ricchezza prodotta dall'impresa e' quindi una forma di autofinanziamento. Nel periodo analizzato i parametri sono positivi, ma solo in alcuni anni segnano un andamento crescente.*

## Possibili Approfondimenti

**Report Investigativo**[Richiedi](#)**Accertamenti Immobiliari**[Richiedi](#)**\*\*\* Tutti i diritti del presente Report sono riservati \*\*\***

Questo Report è fornito per esclusivo uso interno del cliente, e non può essere riprodotto o divulgato a terzi, previo esplicito consenso di F&P. Il cliente provvederà all'archiviazione delle informazioni ricevute in modo sicuro secondo quanto disciplinato da vigente normativa in materia di privacy DLGS 196/2003.

**IMPORTANTE:** F&P da sempre si è imposta la finalità di assicurare ai propri clienti, che ogni informazione commerciale fornita sia di ottima qualità. Tuttavia sia per l'elevato numero dei dati utilizzati per elaborare i Reports, sia per le varie fonti esterne utilizzate e non sempre possibili da verificare, com'anche il possibile errore umano, F&P non garantisce la correttezza assoluta delle informazioni fornite e declina ogni responsabilità per se ed i propri dipendenti, per qualsiasi eventuale errore/imprecisione commessa.